

Ficha de datos

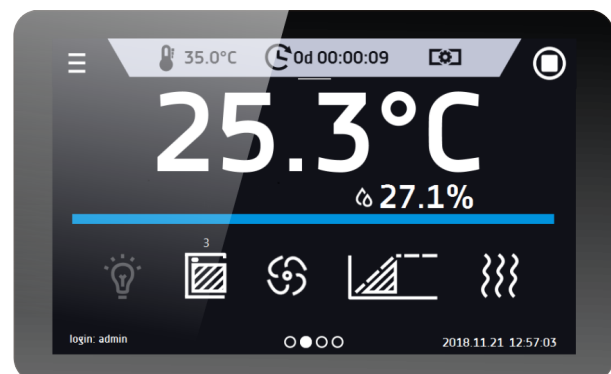
Congelador de Laboratorio ZLW-T 200 Smart PRO



La foto de arriba es sólo para referencia y puede mostrar opciones adicionales no incluidas en el equipamiento estándar. La apariencia real, sobre todo el color y la estructura del material pueden diferir de los presentados en la foto.

Ventajas del controlador SMART PRO:

- pantalla táctil grande y legible de 7 a todo color
- puertos LAN, USB y WiFi para comunicación y transferencia de datos
- programas multisegmentos de tiempo y temperatura
- un panorama general de datos en forma tabular y gráfica
- alarma visual y sonora
- función de administrador para la gestión
- inicio de sesión protegido con contraseña
- memoria interna para programas y almacenamiento de datos
- registro de eventos con notificaciones de usuario
- software LabDesk y manual de usuario para descarga directa



Smart PRO - pantalla principal

DATOS TÉCNICOS

convección de aire	forzada
capacidad de la cámara [l]	210
capacidad de trabajo [l]	140
controlador	microprocesador PID
pantalla	Pantalla táctil a todo color de 7"

TEMPERATURA

rango de temperatura [°C]	-40...0
resolución de temperatura cada... [°C]	0,1

CÁMARA

tipo de puerta	sólida
----------------	--------

interior

P Smart PRO	acero inoxidable a prueba de ácidos de acuerdo a DIN 1.4301
PS Smart PRO	acero inoxidable a prueba de ácidos de acuerdo a DIN 1.4301

gabinete

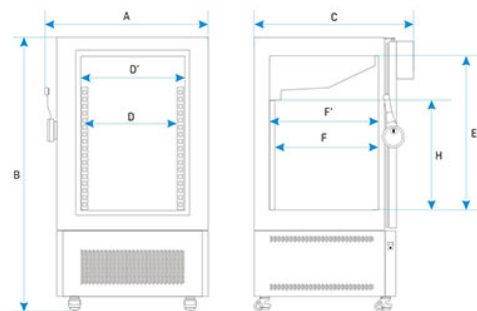
P Smart PRO	con chapa de pintura
PS Smart PRO	acero inoxidable pulido

dimensiones totales [mm] /1/

ancho A	820
alto B	1380
profundo C	810

dimensiones internas [mm]

ancho D	450
ancho D'	520
alto E	770
profundo F	520
profundo F'	530
alto H	550



estantes (estándar max)	2 4
carga máxima por estante [kg] /2/	10
- estante reforzado (PW) [kg] /3/	50
carga máxima de la unidad [kg]	65
- equipo reforzado (W) [kg] /4/	160
peso [kg]	120

PARÁMETROS ELÉCTRICOS

alimentación**	230V 50Hz
potencia nominal [W]	450
gas refrigerante	R290 / GWP=3
garantía	24 meses
fabricante	POL-EKO-APARATURA

estos parámetros se aplican a los equipos estándar (sin accesorios opcionales)

* - fluctuación medida en el centro geométrico de la cámara; variación (K) calculada para la cámara como:

$K = \pm (T \text{ media max.} - T \text{ media min.}) / 2$

** - otros tipos de alimentación bajo petición

1 - profundidad no incluye el cable de alimentación de 50 mm

2 - en la superficie cargada de manera uniforme

3 - estante reforzado

4 - equipo reforzado

OPCIONES Y ACCESORIOS



Estante de rejilla de Acero Inoxidable

Número de orden: */P INOX



Estante Perforado

Número de orden: */PP



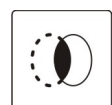
Estante de rejilla reforzado

Número de orden: */PW



Bandeja de Acero Inoxidable

Número de orden: KUW GN*/*



Puerto de acceso para sensor externo

Número de orden: OCZ/N

LAB
DESK

Software LabDesk

Número de orden: LabDesk

DIN
3.2

Protección de temperatura Clase 3.2

Número de orden: */3.2



Batería de respaldo para el controlador

Número de orden: BPP 12

ALARM


Puerto de Alarma

Número de orden: PORT ALARM